


BEW-WLS4



Smart-house-sender til applikasjoner innen bygningautomatisering

4 individuelt programmerbare trykknapper

3 V batteriforsyning (CR2032)

Kanalprogrammering ved hjelp av BGP-COD-BAT

Veggmontering

Rekkevidde opptil 100 m i fri sikt

Batterilevetid: opptil 5 år ved normal bruk

INNGANGSSPESIFIKASJONER

Trådløs trykknapp
Sendefrekvens

868 MHz

FORSYNINGSSPESIFIKASJONER

Strømforsyning

Batteri: CR2032

GENERELLE SPESIFIKASJONER

Kanalkoding

Via BGP-COD-BAT og spesialkabel: GAP-TPH-CAB
Etter montering kan omprogrammering gjennomføres ved å fjerne det tynne dekelet og bruke adapteren som følger med GAP-TPH-CAB-kabelen.
Trykknapp 1 – 4

Utgang 1-4

Hus

(ELKO)

Omgivelser

Tetthetsgrad IP 20
Forurensningsgrad 3 (IEC 60664)
Driftstemperatur 0 – 50 °C
Lagringstemperatur -20 – +70 °C

Fuktighet (ikke-kondenserende)

20 – 80 %

Vekt

50 g – uten batteri

Dimensjoner

86 x 86 x 24 mm
(inkl. ramme)

FUNKSJONSBEKRIVELSE

Lysbryteren BEx-LS4 er beregnet til baseenhet BH4-WBUx-230 og fungerer bare sammen med denne enheten.

De trådløse lysbryterne BEx-LS4 programmeres som standardlys-bryterne BEx-LS4 ved hjelp av BGP-COD-BAT (se databladet for denne enheten).

Kommunikasjonen mellom lysbryterne BEx-LS4 og baseenheten BH4-WBUx-230 etableres på følgende måte:

- Trykk på "Mode"-knappen på baseenheten BH4-WBUx-230, inntil den røde lysdioden indikerer tilknytning.

- Trykk på trykknappen på den BEx-LS4-lys-brytermodulen som du vil knytte til baseenheten BH4-WBUx-230.

Når tilknytningen er etablert, lyser alle 4 lysdiodene kortvarig (ca. 1 sekund).

Hvis tilknytningen mislykkes, f.eks. fordi rekkevidden er for stor, lyser alle lysdiodene i lysbrytermodulen samtidig i ca. 500 ms. Dette skjer også under normale omstendigheter hvis det ikke er mulig å etablere forbindelse mellom baseenheten BH4-WBUx-230 og lysbrytermodulene BEx-LS4.

Det er mulig å deaktivere kom-

munikasjonen mellom baseenheten BH4-WBUx-230 og alle de modulene som den er tilknyttet.

- Trykk på "Mode"-knappen på baseenheten inntil den røde lysdioden for deaktivering lyser.

Dette betyr at det ikke er noen forbindelse mellom baseenheten BH4-WBUx-230 og dens tilknyttede enheter.

Forbindelsen etableres på nytt ved å trykke på "Mode"-knappen inntil verken lysdioden for tilknytning eller deaktivering lyser.

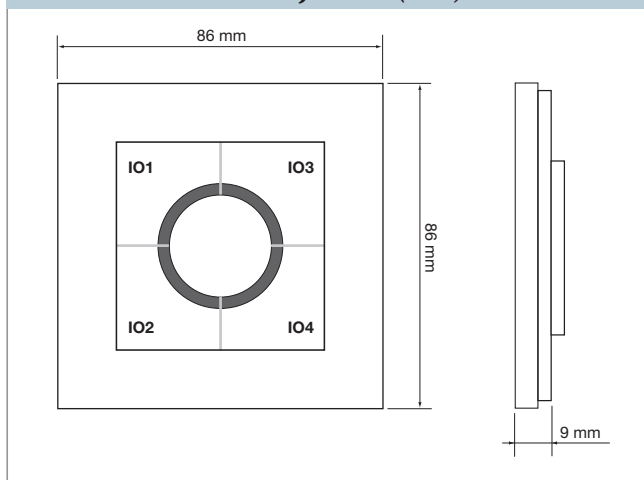
Under normale omstendigheter lyser lysdiodene for forsyning og smart-house kontinuerlig, mens

lysdioden for kommunikasjon kun blinker kortvarig når man trykker på en tilknyttet BEx-LS4-lys-bryter.

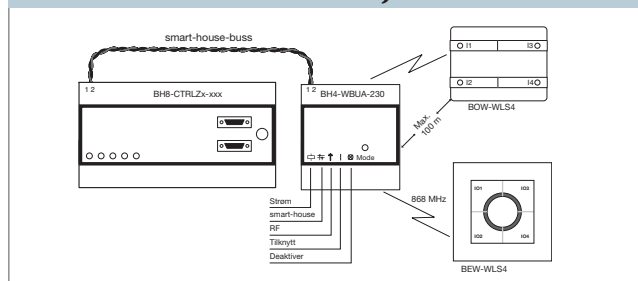
Lysdiodene følger alltid de tildelte trykknappene, og kan ikke programmeres individuelt eller fjernes.

Indikasjonen på lysdioden indikerer at kommunikasjonen fungerer.

DIMENSJONER (mm)



KOBLINGSSKJEMA



TYPEVALG

Forsyning
via smart-house

Farge

Hvit
Lys grå
Antrasittgrå

Bestillingsnr.

BEW-WLS4
BEG-WLS4
BEA-WLS4

TILBEHØR

Programmeringskabel til BGP-COD-BAT

GAP-TPH-CAB