

BFW-WLS4

- Smart-house-sender for applikationer til bygningsautomation**
- 4 individuelt programmerbare tryknapindgange**
- Kanalprogrammering med BGP-COD-BAT**
- Vægmontering**
- Rækkevidde op til 100 m i fri luft**
- 3V batteriforsynet (CR2032)**
- Batterilevetid op til 5 år ved normal brug**



INDGANGSSPECIFIKATIONER

Trådløs afbryder
Sendefrekvens 868 MHz

FORSYNINGSSPECIFIKATIONER

Strømforsyning Batteri: CR2032

GENERELLE SPECIFIKATIONER

Kanalkodning Med BGP-COD-BAT og specialkabel: GAP-TPH-CAB
Efter installationen, kan programmeringen ændres ved at fjerne det tynde dæksel mellem trykknapperne og bruge den medfølgende adapter til GAP-TPH-CAB kablet.
Ud 1 - 4 Tryknap 1 - 4
Hus (LK FUGA)

Ydre forhold
Beskyttelsesgrad IP 20
Forureningsgrad 3 (IEC 60664)
Driftstemperatur 0 - 50 °C/32 - 122°F
Lagertemperatur -20 - 70°C/-4 - 158°F

Luftfugtighed
(ikke kondenserende) 20 - 80%

Vægt 50 g - uden batteri

Dimensioner 50 x 50 x 11mm (inklusive ramme)

FUNKTIONSBESKRIVELSE

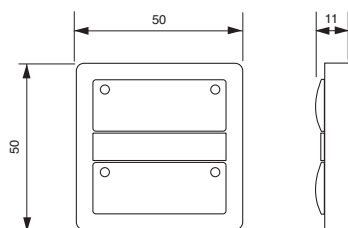
Afbryder BFW-WLS4 er designet til baseenhed BH4-WBU-230 og virker kun sammen med denne. De trådløse afbrydere BFW-WLS4 programmeres som standardafbrydere, med en BGP-COD-BAT (se datablad for denne). Kommunikation mellem afbryderne BFW-WLS4 og basen BH4-WBU-230 oprettes på følgende måde:
- Tryk på "mode"-knappen på basen BH4-WBU-230, indtil den røde lysdiode, der indikerer associering, lyser.

- Tryk på den tryknap (afbrydermodul) BFW-WLS4 som ønskes tilknyttet (associeret) til basen BH4-WBU-230.
Når tilknytningen er gennemført lyser alle 4 lysdioder kortvarigt op (ca. 1 sek.).
Hvis tilknytningen mislykkes som følge af f.eks. at afstanden er overskredet, vil alle lysdioder i afbrydermodulet lyse op samtidigt i ca. 500 msek. Det samme vil ske, hvis der under almindelige omstændigheder ikke kan skabes forbindelse mellem basen BH4-WBU-230 og

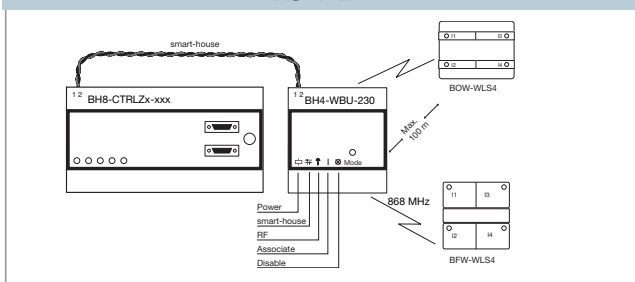
afbrydermodulet BFW-WLS4. Det er muligt at disable (stoppe) kommunikationen mellem basen BH4-WBU-230 og alle de moduler som den er tilknyttet.
- Tryk på "mode" på basen BH4-WBU-230 indtil den røde lysdiode "Disable" lyser
Dermed er der ingen forbindelse mellem basen BH4-WBU-230 og dens tilknytninger.
For at genetablere forbindelsen trykkes på "mode" indtil hverken "Associate" eller "Deactivate" lyser.

Under normale omstændigheder lyser lysdioderne "Supply" og "Dupline" konstant, mens lysdiode for "kommunikation" kun blinker kortvarigt, når der trykkes på en associeret afbryder BFW-WLS4. Lysdioderne følger altid den pågældende tryknap og kan ikke programmeres individuelt eller fjernes.
Lysdioderne er en bekræftelse på at kommunikationen er lykkedes.

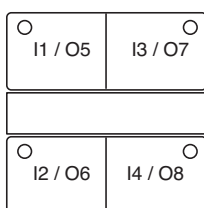
DIMENSIONER (MM)



EKSEMPEL



TRYKKNAP/LED-ALLOKERING



TYPEVALG

Strømforsyning	Farve	Bestillingsnr.
Batteriforsynet	Hvid	BFW-WLS4
	Lys grå	BFG-WLS4
	Koks grå	BFA-WLS4

Leveres uden ramme

TILBEHØR

Programmeringskabel til BGP-COD-BAT	GAP-TPH-CAB
Ramme Baseline	Hvid 40417
	Grå 40414
	Koksgrå 40430-1